

Programa Médicos pelo Brasil

# Curso de Especialização Medicina de Família e Comunidade

## Guia do Estudante



**Programa Médicos pelo Brasil**

# Curso de Especialização Medicina de Família e Comunidade

## Guia do Estudante

Universidade Aberta do SUS  
Universidade Federal de Minas Gerais  
2023

Instituições patrocinadoras:

Ministério da Saúde  
Secretaria de Atenção Primária à Saúde (SAPS)  
Secretaria-Executiva da Universidade Aberta do SUS – UNA-SUS  
Fundação Oswaldo Cruz – Fiocruz  
Universidade Federal de Minas Gerais - UFMG  
Núcleo de Educação em Saúde Coletiva - Nescon  
Universidade Aberta do SUS da Universidade Federal de Minas Gerais - UNA-SUS/UFMG

Código de barras de identificação e número do ISBN

M665

Ministério da Saúde. Sistema Universidade Aberta do SUS. Fundação Oswaldo Cruz. Universidade Federal de Minas Gerais.

Curso de Especialização em Medicina de Família e Comunidade: Guia do Estudante / Ministério da Saúde. Sistema Universidade Aberta do SUS. Fundação Oswaldo Cruz. Universidade Federal de Minas Gerais – Belo Horizonte, 2023.

49 f.: il. ; 29 cm.

1. Curso de Especialização em Medicina de Família e Comunidade. 2. Guia do Estudante. 3. Formação Médica. I. Título. II. Ministério da Saúde. III. Sistema Universidade Aberta do SUS. IV. Fundação Oswaldo Cruz. V. Universidade Federal do Vale do São Francisco.

# Ficha Técnica

© 2023. Ministério da Saúde. Sistema Universidade Aberta do SUS. Fundação Oswaldo Cruz. Universidade Federal de Minas Gerais.

Alguns direitos reservados. É permitida a reprodução, disseminação e utilização desta obra, em parte ou em sua totalidade, nos termos da licença para usuário final do Acervo de Recursos Educacionais em Saúde (ARES). Deve ser citada a fonte e é vedada a sua utilização comercial.

## ATUALIZE-SE

Novos protocolos editados por autoridades sanitárias, pesquisas e experiências clínicas indicam que atualizações e revisões nas condutas clínicas são necessárias. Os autores e os editores desse curso fundamentaram-se em fontes seguras no sentido de apresentar evidências científicas atualizadas para o momento desta publicação. Leitores são, desde já, convidados à atualização. Essas recomendações são especialmente importantes para medicamentos e protocolos de atenção à saúde. Recomenda-se a consulta a fontes de pesquisa correlatas:

Biblioteca Virtual do Nescon. Disponível em: <<https://nescon.medicina.ufmg.br?biblioteca>>

Acervo de Recursos Educacionais em Saúde (ARES) - UNA-SUS. Disponível em:

<https://ares.unasus.gov.br/acervo>

## Ministério da Saúde

Nízia Trindade Lima | Ministra

## Secretario de Atenção Primária à Saúde (SAPS)

Nésio Fernandes de Medeiros Junior | Secretário

## Departamento de Saúde da Família (DESF)

Renata Maria de Oliveira Costa | Diretor

## Coordenação Geral de Provisão de Profissionais para Atenção Primária (CGPROP)

Alexandre Mendonça | Coordenador

## Fundação Oswaldo Cruz (Fiocruz)

Presidente em exercício | Presidente

## Secretaria-executiva da Universidade Aberta do SUS (UNA-SUS)

Maria Fabiana Damásio Passos | Secretária-executiva

## Coordenação de Monitoramento e Avaliação de Projetos e Programas (UNA-SUS)

Alysson Feliciano Lemos | Coordenador

## Assessoria de Planejamento (UNA-SUS)

Sybele Avelino Pereira

## Assessoria Pedagógica UNA-SUS

Márcia Regina Luz

Sara Shirley Belo Lança

Vânia Moreira

**Universidade Federal de Minas Gerais**

Sandra Goulart Almeida | Reitora

Alessandro Fernandes Moreira | Vice - Reitor

**Faculdade de Medicina**

Alamanda Kfoury Pereira | Diretora

Cristina Gonçalves Alvim | Vice- diretora

**Núcleo de Educação em Saúde Coletiva – Nescon/UFMG**

Francisco Eduardo de Campos | Diretor

Raphael Augusto Teixeira de Aguiar | Vice - Diretor

**Coordenação da UNA-SUS/Universidade de Minas Gerais (EAD-UFMG)**

Edison José Correa | Coordenador

Universidade Federal de Minas Gerais (UFMG)

Secretaria editorial / Núcleo de Educação em Saúde

Coletiva Nescon / UNA-SUS/UFMG:

(<<http://www.nescon.medicina.ufmg.br>>)

Faculdade de Medicina /Universidade Federal de Minas Gerais – UFMG

Av. Alfredo Balena, 190 – 7º andar

CEP 30.130-100

Belo Horizonte – MG – Brasil

Tel.: (55 31) 3409-9673

Fax: (55 31) 3409-9675

Site: [www.nescon.medicina.ufmg.br](http://www.nescon.medicina.ufmg.br)

# Créditos

## **Ministério da saúde**

### **Referência bibliográfica**

MINISTÉRIO DA SAÚDE. UNIVERSIDADE FEDERAL DE MINAS GERAIS.

## **Ministério da Saúde**

Nísia Trindade Lima | Ministra

## **Secretaria de Atenção Primária à Saúde (SAPS)**

Nesio Fernandes de Medeiros Junior

## **Departamento de Saúde da Família (DESF)**

Ana Luiza Ferreira Rodrigues Caldas | Diretora

## **Coordenação Geral de Provisão de Profissionais para Atenção Primária (CGPROP)**

Carlos Magno dos Reis Venturelli | Coordenador

## **Fundação Oswaldo Cruz (Fiocruz)**

Mario Santos Moreira | Presidente

## **Universidade Aberta do SUS (UNA-SUS)**

Maria Fabiana Damásio Passos / **Secretária-executiva**

Alysson Feliciano Lemos / **Coordenador de Monitoramento e Avaliação de Projetos e Programas**

Sybele Avelino Pereira / **Assessora de Planejamento**

Márcia Regina Luz, Sara Shirley Belo Lança, Vânia Moreira / **Assessoria pedagógica**

## **Universidade Federal de Minas Gerais (UFMG)**

Sandra Goulart Almeida / **Reitora**

Isabela Pordeus / **Pró-Reitora de Pós-Graduação (PRPG)**

Alamanda Kfoury Pereira / **Diretora Faculdade de Medicina (MED)**

Raphael Augusto Teixeira de Aguiar / **Chefe Departamento de Medicina Preventiva e Social (MPS)**

Edison José Correa | **Coordenador UNA-SUS/UFMG**

## **Núcleo de Educação em Saúde Coletiva**

Francisco Eduardo de Campos / **Diretor**

Raphael Augusto Teixeira de Aguiar / **Vice-diretor**

Helian Nunes de Oliveira / **Coordenador pedagógico**

Mariana Aparecida de Lélis / **Coordenadora administrativo-financeira**

Roberta de Paula Santos / **Secretária Acadêmica**

Gustavo Storck / **Coordenador de Tecnologia da Informação (TI)**

Sara Shirley Belo Lança / **Coordenadora de Design Educacional (DE)**  
Edison José Corrêa / **Assessor**

Curso de Especialização Medicina de Família e Comunidade  
Marcelo Pellizzaro Dias Afonso / **Coordenador**  
Marília Faleiro Malaguth Mendonça / **Supervisão de Tutoria**  
Luiz Sérgio Silva / **Supervisão de TCC**

Contatos:

**Universidade Federal de Minas Gerais (UFMG)**

**Faculdade de Medicina / Núcleo de Educação em Saúde Coletiva (MED/  
Nescon)**

Endereço: Av. Alfredo Balena, nº 190/ 7º andar

CEP: 30130-100

cemfc@nescon.medicina.ufmg.br

comunicacao@nescon.medicina.ufmg.br

<https://www.nescon.medicina.ufmg.br/>



# Apresentação

Caro profissional estudante,

Seja bem-vindo ao Curso de Especialização em Medicina de Família e Comunidade!

Com grande satisfação apresentamos este guia. Aqui você encontrará as informações mais importantes do curso, incluindo a estrutura do curso, a forma de acesso ao ambiente virtual de aprendizagem e outros acessos úteis para o seu curso.

Mantenha esse material com você e retorne a ele sempre que precisar.  
Boa leitura e um excelente curso para você!

A Coordenação





# Sumário

<b>Unidade 01</b> A Universidade Federal de Minas Gerais	10
<b>Unidade 02</b> O ambiente virtual de ensino e aprendizagem	12
<b>Unidade 03</b> Atividades de ensino e avaliação no ambiente virtual de ensino e aprendizagem	24
<b>Unidade 04</b> Cálculo das notas dos módulos do curso e critérios gerais do processo	27
<b>Unidade 05</b> Trabalho de conclusão de curso (TCC)	29
<b>Unidade 06</b> Curso a distância e Férias	31
<b>Unidade 07</b> Acesso ao meu atestado de matrícula e ao meu histórico	33
<b>Unidade 08</b> Acesso à biblioteca da UFMG	36
<b>Unidade 09</b> Organização do curso	38
<b>Unidade 10</b> Matriz curricular	40
<b>Unidade 11</b> Coordenação do NESCON e coordenação do curso	45
<b>Unidade 12</b> Direitos e deveres do estudante da UFMG e regimento do curso	47

UNIDADE 01

# A Universidade Federal de Minas Gerais

## A Universidade Federal de Minas Gerais

A UFMG, instituição pública de ensino superior gratuito criada em 1927, é a mais antiga universidade do estado de Minas Gerais. Liderança regional e nacional em ensino, extensão, cultura, pesquisa científica e geração de patentes, a UFMG assume como missão gerar e difundir conhecimentos científicos, tecnológicos e culturais, destacando-se como Instituição de referência na formação de indivíduos críticos e éticos, dotados de sólida base científica e humanística e comprometidos com intervenções transformadoras na sociedade.

São 4 campi: Pampulha e Saúde em Belo Horizonte, Montes Claros e Tiradentes; 20 unidades acadêmicas, sendo uma delas a Faculdade de Medicina. Fazem parte também da UFMG o Centro Esportivo Universitário (CEU), o Centro de Treinamento Esportivo (CTE), 26 espaços de ciência e cultura, 5 restaurantes universitários.

Entre 91 cursos de graduação, 90 programas de pós-graduação e 860 núcleos de pesquisa, nossa comunidade reúne cerca de 3.103 docentes, 4.191 servidores técnico administrativos, 34.955 estudantes de graduação, 9.843 alunos de mestrado e doutorado e, com a chegada de vocês, 3.030 alunos dos cursos de especialização.

Dentro da Faculdade de Medicina da UFMG, foi fundado em 1983 como órgão complementar o Núcleo de Educação em Saúde Coletiva (NESCON). Este Núcleo tem por finalidade contribuir para o processo de consolidação do Sistema Único de Saúde (SUS) no país, sobretudo por meio da qualificação de trabalhadores da rede, o desenvolvimento de pesquisa aplicada, bem como prestação de serviços de assessoria e consultoria a instituições diversas. Orientado à multidisciplinaridade, o Núcleo envolve constantemente em suas iniciativas profissionais, professores, estudantes e pesquisadores vinculados ao SUS, à UFMG, entre outras organizações inseridas nos mais variados campos do conhecimento.

A história do órgão – que já soma mais de 40 anos – remonta ao início do processo de redemocratização do País, que culminou na criação do atual modelo de atenção à saúde. Em consonância a essa grande experiência acumulada, a oferta do seu curso de especialização acontecerá por meio deste Núcleo.

Você agora faz parte de uma das melhores Universidades do país! Ficamos honrados em receber cada um de vocês em nossa comunidade. Sejam bem-vindos ao curso e à Universidade!

UNIDADE 02

# O ambiente virtual de ensino e aprendizagem

## O Ambiente Virtual de Ensino e Aprendizagem

O Ambiente Virtual de Ensino e Aprendizagem (AVA) do Curso de Especialização Medicina de Família e Comunidade é baseado na plataforma Moodle, empregada nas melhores universidades do mundo. É nele que você encontrará todo o conteúdo do curso e poderá interagir com os colegas e tutores médicos que lhe acompanharão.

Para entrar no ambiente virtual do curso, siga os passos a seguir.

Entre na página <https://www.nescon.medicina.ufmg.br>, clique no *link* localizado no topo do site: "Acessar Plataforma Phila". Você será redirecionado para a tela de contas do Nescon.



Escolha uma conta para continuar



Se já possui uma conta no Nescon, informe o seu CPF e senha para fazer o login.



Caso não tenha uma conta no Nescon selecione "Ainda não possuo conta". Para isso é necessário ter CPF válido e um endereço de e-mail.



The image shows the login page for NESCON (informação integrada). At the top left is the NESCON logo, a red square with a white circular graphic. To its right is the text "NESCON" in bold and "informação integrada" below it. The title "Acesso" is centered. Below the title are two input fields: "Usuário" and "Senha", each with a small icon on the right. Underneath is a checkbox labeled "Lembrar minha opção". A dark red button with a white arrow and the text "Acessar" is centered. Below the button is a link "Esqueci minha senha". At the bottom, there is a red arrow pointing to the text "Ainda não possuo conta" and "Dúvidas" below it.

Em seguida será redirecionado para uma tela com cinco passos a serem preenchidos, clique em "Avançar" no término de cada passo.



The image shows the registration page, titled "Passo 1 de 5" and "Acesso". It contains five input fields, each with a red label and a small icon on the right: "CPF (campo obrigatório)", "E-mail (campo obrigatório)", "Confirme o e-mail (campo obrigatório)", "Senha (campo obrigatório)", and "Confirme a senha (campo obrigatório)". At the bottom, there is a dark red button with a white arrow and the text "Avançar". A red arrow points to the "Avançar" button.

Você receberá um e-mail. Copie o código fornecido



Cole na tela, no campo “Código de validação” e clique em “Enviar”



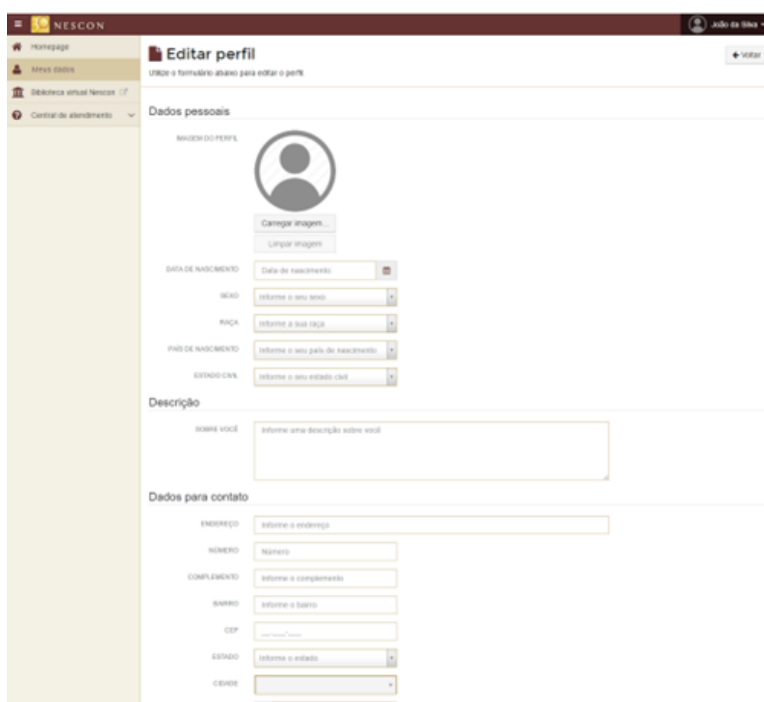


A tela seguinte será a tela de Acesso, digite seu “Usuário” e “Senha” e clique no botão “Acessar”.



A tela de acesso do sistema NESCON, com o logotipo "NESCON informação integrada" no topo. O título "Acesso" está centralizado. Abaixo dele, há um formulário com os seguintes elementos: um campo de texto para "Usuário" com um ícone de usuário; um campo de texto para "Senha" com um ícone de cadeado; uma opção "Lembrar minha opção" com uma caixa de seleção; um botão "Acessar" em um fundo escuro com uma seta; e links para "Esqueci minha senha", "Ainda não possuo cadastro" e "Dúvidas". Três setas vermelhas apontam para os campos de usuário, senha e o botão de acesso.

Caso não tenha um perfil na Plataforma Phila, será redirecionado para a tela de “Editar Perfil”. Deverá finalizar o preenchimento para continuar.



A tela de "Editar perfil" do sistema NESCON. O cabeçalho mostra o nome de usuário "Adão de Sá" e o botão "Voltar". O formulário é dividido em seções: "Dados pessoais" com campos para "MIDIEDO PERFL" (com opção de carregar ou limpar imagem), "DATA DE NASCIMENTO", "SEXO", "PAÇA", "PAÍS DE NASCIMENTO" e "ESTADO CIVIL"; "Descrição" com um campo de texto "Sobre você"; e "Dados para contato" com campos para "ENDEREÇO", "NÚMERO", "COMPLEMENTO", "BARRIO", "CEP", "ESTADO" e "GÊNERO".

Em caso de dificuldades, entre em contato com a secretaria acadêmica do Curso, pelo link: <http://www.nescon.medicina.ufmg.br/cursos>. Na página, clique em “Ajuda Plataforma - Abrir um chamado”



Agora que você já realizou o primeiro acesso, vamos apresentar quais ferramentas estão disponíveis na página principal.

Se já possuir um perfil na Plataforma Phila, será redirecionado para a “Homepage”.

DISCIPLINA	TURMA	TUTOR	Progresso	Ação
Apresentação PmB	001 PmB - Turma Apresentação PmB (2023/1)		0%	<a href="#">Acessar turma</a>
EX01-MD1-Políticas públicas de saúde: processo histórico e a organização do SUS	MPS623 - Turma Política Pub. (2023/1)		0%	<a href="#">Acessar turma</a>
EX01-MD2-Atenção Primária à Saúde e Estratégia Saúde da Família: bases históricas, políticas e organizacionais	MPS624 - Turma Atenção Primária (2023/1)		0%	<a href="#">Acessar turma</a>
EX01-MD3- Princípios da Medicina de Família e Comunidade	MPS625 - Turma Princípios Med. (2023/1)		0%	<a href="#">Acessar turma</a>
EX2-MD4-Ferramentas de abordagem clínica	MPS626 - Turma Ferramentas (2023/1)		0%	<a href="#">Acessar turma</a>
EX2-MD5-Gestão da clínica e coordenação do cuidado	MPS627 - Turma Gestão Clínica (2023/1)		0%	<a href="#">Acessar turma</a>
EX2-MD6-Abordagem familiar	MPS628 - Turma Abordagem Fam. (2023/1)		0%	<a href="#">Acessar turma</a>
EX2-MD7-Abordagem comunitária	MPS629 - Turma Abordagem Comun. (2023/1)		0%	<a href="#">Acessar turma</a>
EX3-MD8-Saúde da criança e do adolescente	MPS630 - Turma Criança e Adolesc. (2023/1)		0%	<a href="#">Acessar turma</a>
EX3-MD9-Saúde da mulher	MPS631 - Turma Saúde da Mulher (2023/1)		0%	<a href="#">Acessar turma</a>
EX3-MD10-Saúde do homem	MPS632 - Turma Saúde do Homem (2023/1)		0%	<a href="#">Acessar turma</a>

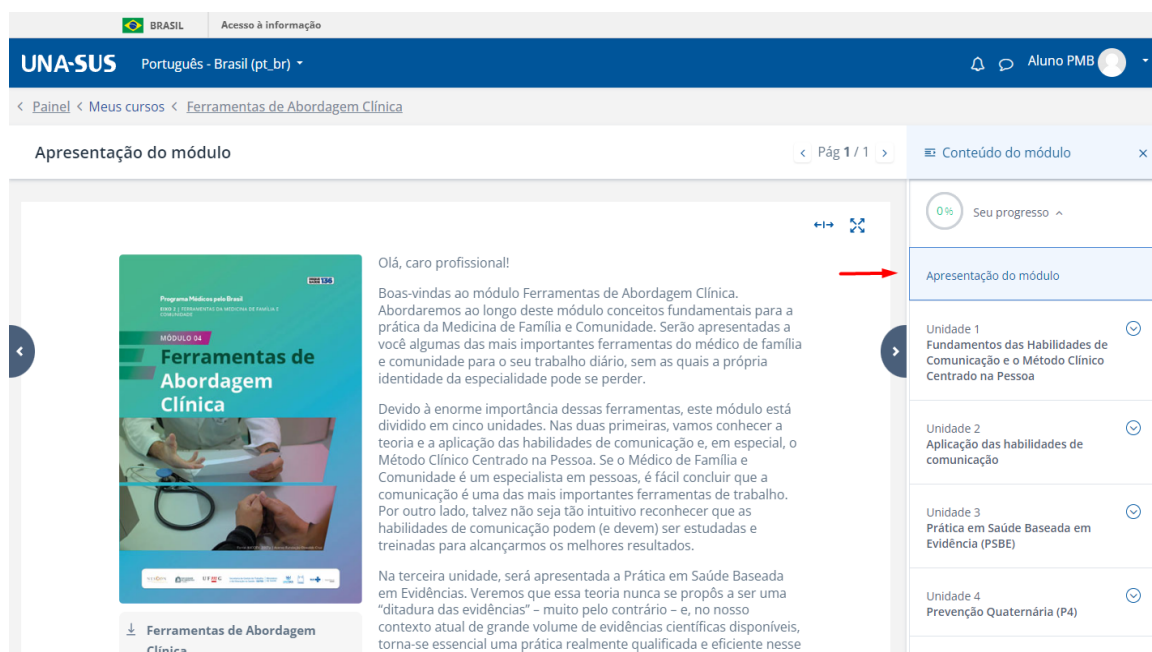
Após inserir suas informações, você irá acessar a página do curso, no ambiente virtual com todas as ferramentas disponíveis para o seu aprendizado.

Clique no módulo desejado.



DISCIPLINA	TURMA	TUTOR	
Apresentação PmB	001 PmB - Turma Apresentação PmB (2023/1)		0% <a href="#">Acessar turma</a>
EX01-MD1-Políticas públicas de saúde: processo histórico e a organização do SUS	MPS623 - Turma Política Pub. (2023/1)		0% <a href="#">Acessar turma</a>
EX01-MD2-Atenção Primária à Saúde e Estratégia Saúde da Família: bases históricas, políticas e organizacionais	MPS624 - Turma Atenção Primária (2023/1)		0% <a href="#">Acessar turma</a>
EX01-MD3- Princípios da Medicina de Família e Comunidade	MPS625 - Turma Princípios Medi. (2023/1)		0% <a href="#">Acessar turma</a>
EX2-MD4-Ferramentas de abordagem clínica	MPS626 - Turma Ferramentas (2023/1)		0% <a href="#">Acessar turma</a>
EX2-MD5-Gestão da clínica e coordenação do cuidado	MPS627 - Turma Gestão Clínica (2023/1)		0% <a href="#">Acessar turma</a>
EX2-MD6-Abordagem familiar	MPS628 - Turma Abordagem Fam. (2023/1)		0% <a href="#">Acessar turma</a>
EX2-MD7-Abordagem comunitária	MPS629 - Turma Abordagem Comun. (2023/1)		0% <a href="#">Acessar turma</a>
EX3-MD8-Saúde da criança e do adolescente	MPS630 - Turma Criança e Adolesc. (2023/1)		0% <a href="#">Acessar turma</a>
EX3-MD9-Saúde da mulher	MPS631 - Turma Saúde da Mulher (2023/1)		0% <a href="#">Acessar turma</a>
EX3-MD10-Saúde do homem	MPS632 - Turma Saúde do Homem (2023/1)		0% <a href="#">Acessar turma</a>

Será aberta em outra janela uma tela com o conteúdo do módulo selecionado.



UNA-SUS | Português - Brasil (pt\_br) | Aluno PMB

< Painel < Meus cursos < Ferramentas de Abordagem Clínica

Apresentação do módulo | Pág 1 / 1 | Conteúdo do módulo

0% Seu progresso

- Apresentação do módulo
- Unidade 1 Fundamentos das Habilidades de Comunicação e o Método Clínico Centrado na Pessoa
- Unidade 2 Aplicação das habilidades de comunicação
- Unidade 3 Prática em Saúde Baseada em Evidência (PSBE)
- Unidade 4 Prevenção Quaternária (P4)

Dentro do módulo, você encontrará na barra lateral direita, os tópicos principais para facilitar sua navegação pelas unidades e atividades.



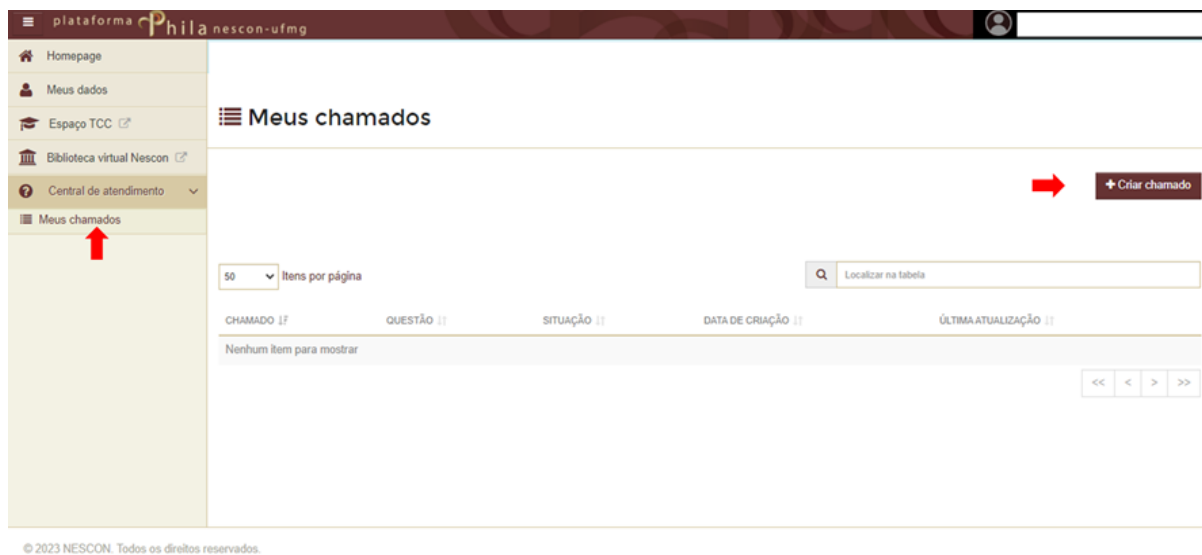
Na barra superior do ambiente de navegação do curso, você vai encontrar quatro funcionalidades principais. Vamos conhecê-las!

### Secretaria

Esse botão vai abrir uma aba em seu navegador da internet e te direcionar para o site do Médicos Pelo Brasil da UFMG, com a indicação do contato da secretaria do curso.



Em caso de dúvidas sobre matrícula ou documentos acadêmicos, você poderá entrar em contato com a secretaria pelo endereço eletrônico [cemfc@nescon.medicina.ufmg.br](mailto:cemfc@nescon.medicina.ufmg.br) ou então abrir um chamado por meio da central de atendimento dentro da sua própria Plataforma Phila.



## Guia do aluno

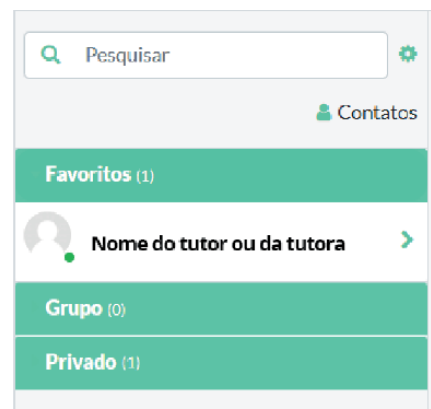
Ao clicar neste botão você poderá acessar este guia do aluno sempre que sentir necessidade.



## Fale com o tutor

Este botão, conduzirá você a um espaço onde será possível trocar mensagens com seu tutor online.

Durante todo curso, você pode ficar tranquilo, pois terá acompanhamento do tutor online que estará à sua disposição para esclarecer quaisquer dúvidas e auxiliá-lo na melhor forma de realizar as atividades.



## Suporte técnico

Caso necessite, você ainda pode acionar o suporte técnico, em caso de qualquer problema ou dificuldade no acesso ao sistema.

Na parte lateral direita de sua tela, outros elementos estarão disponíveis no intuito de auxiliar a sua gestão do aprendizado. Acompanhe!

### **Linha do Tempo**

Neste item você encontrará as atividades agendadas no curso, sendo possível ordená-las por período, no botão da esquerda, e por módulo, no botão da direita.

### **Arquivos privados**

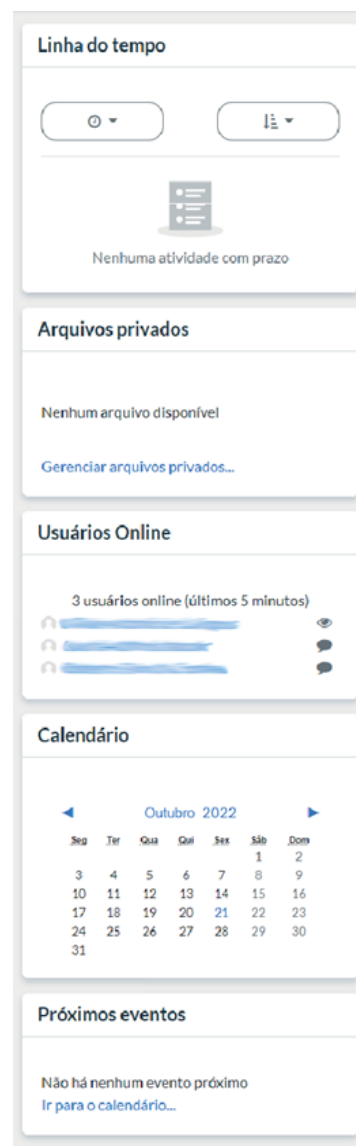
Este espaço é de uso opcional e apenas seu. É um espaço para alocar arquivos que você queira salvar para consultar ao longo do curso.

### **Calendário**

No calendário, se desejar, você poderá marcar os eventos relacionados ao curso como abertura e fechamento dos módulos e as datas das provas presenciais de cada semestre.

### **Próximos eventos**

Neste espaço você poderá ver os eventos marcados em seu calendário.



UNIDADE 03

# Atividades de ensino e avaliação no ambiente virtual de ensino e aprendizagem



## Atividades de ensino e avaliação no ambiente virtual de ensino e aprendizagem

O curso é formado por módulos, você verá detalhadamente a estrutura curricular no Módulo de Apresentação do Curso. Em todos os módulos há atividades de ensino e atividade avaliativas.

As **atividades de ensino** são apresentadas ao longo dos módulos e servem para você fixar o conteúdo estudado. Elas variam de acordo com o conteúdo do módulo e podem ser objetivas ou dissertativas. Recomenda-se a realização dessas atividades, mesmo que não tenham atribuição de nota, pois lhe auxiliarão na compreensão do módulo e realização das atividades de avaliação.

Acompanhe a seguir como as atividades de ensino aparecem ao longo do material.

A imagem mostra a interface de um sistema de aprendizagem online (UNA-SUS). No topo, há uma barra azul com o logo 'UNA-SUS' e o idioma 'Português - Brasil (pt\_br)'. Abaixo, há uma barra de navegação com links para 'Painel', 'Meus cursos' e 'Ferramentas de Abordagem Clínica'. O conteúdo principal é dividido em duas seções:

- Unidade 1: Fundamentos das habilidades de Comunicação e o Método Clínico Centrado na Pessoa**.
  - A consulta médica e o modelo biomédico**: Um texto introdutório sobre a importância da consulta médica e do modelo biomédico. Abaixo, há um botão 'Acesse' para aprofundar os conhecimentos.
  - ATIVIDADE**: Uma seção com um ícone de documento e o título 'ATIVIDADE'. O texto descreve a importância da consulta médica e propõe uma atividade para seguir. Abaixo, há um botão 'Acesse a atividade'.
- Unidade 2: Aplicação das habilidades de comunicação**
- Unidade 3: Prática em Saúde Baseada em Evidência (PSBE)**

À direita, há um menu lateral 'Conteúdo do módulo' com uma lista de itens e ícones de seta para alternar a visibilidade de cada unidade. O item 'Unidade 1' está expandido, mostrando subitens como 'A consulta médica e o modelo biomédico' (com ícone de seta para cima) e 'Atividade' (com ícone de documento e uma seta verde para cima).

As **atividades avaliativas** nos módulos, que contabilizam nota para aprovação, serão:

- Fórum
- Desafio
- Prova Online

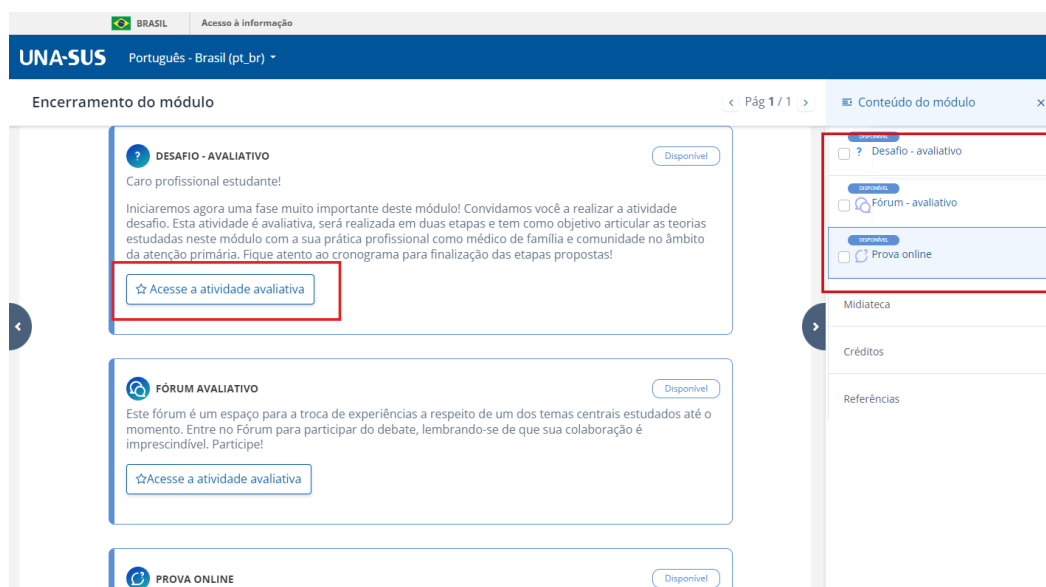
Todas as atividades propostas têm um objetivo e foram planejadas de maneira que não sobrecarregue você, havendo um desenvolvimento lógico de competências.

Por isso é muito importante que você:

- Siga todas as instruções indicadas pelo tutor online;
- Acompanhe todos os informativos;
- Realize todas as atividades pelo AVEA;
- Interaja constantemente com o tutor online;
- Não deixe acumular as atividades propostas.

Agora vamos ver como acessar essas atividades e onde elas estão localizadas dentro do ambiente online.

No lado direito de sua tela você encontrará o menu do módulo de conteúdo. Ao final das unidades de estudo você encontrará todas as atividades obrigatórias/avaliativas do curso. Basta clicar no botão indicado pelo texto, acessar e realizar a atividade proposta.



The screenshot displays the UNA-SUS interface. At the top, it shows 'BRASIL' and 'Acesso à informação'. The main header is 'UNA-SUS' with 'Português - Brasil (pt\_br)' as a dropdown. Below this, the page title is 'Encerramento do módulo' and 'Pág 1 / 1'. The main content area features three activity cards: 'DESAFIO - AVALIATIVO', 'FÓRUM AVALIATIVO', and 'PROVA ONLINE'. Each card has a 'Disponível' status and a button labeled 'Acesse a atividade avaliativa'. A red box highlights the 'Acesse a atividade avaliativa' button in the 'DESAFIO - AVALIATIVO' card. On the right side, there is a sidebar menu titled 'Conteúdo do módulo' with a close button. The menu items are: 'Desafio - avaliativo', 'Fórum - avaliativo', 'Prova online', 'Midiateca', 'Créditos', and 'Referências'. A red box highlights the first three items in the sidebar menu.



Além disso, você realizará uma Prova Presencial individual ao final de cada semestre junto ao seu tutor presencial. Essa avaliação será orientada por este profissional, mas dependerá da sua conclusão das atividades dos módulos do eixo.

UNIDADE 04

# Cálculo das notas dos módulos do curso e critérios gerais do processo

## Avaliativo

Para o cálculo da avaliação ao final do módulo, tem-se a seguinte fórmula:

$$\text{Média final} = \frac{(\text{F} \times 1) + (\text{DT} \times 4) + (\text{PO} \times 3) + (\text{PP} \times 2)}{\text{soma dos pesos das avaliações (10)}}$$

Onde:

- F = Participação em fórum (Peso 1)
- DT = Atividade de desafio (Peso 4)
- PO = Prova online (questionário objetivo) (Peso 3)
- PP = Prova presencial individual (Peso 2)

## Aprovação Final

Você será considerado aprovado ao satisfizer os seguintes requisitos:

- aproveitamento suficiente em cada módulo/disciplina (conceito D);
- desenvolvimento de atividades correspondentes aos créditos estipulados;
- participação mínima esperada para o curso (pelo menos 75% de frequência);
- apresentação das declarações de participação das 4 atividades complementares;
- apresentação dos certificados de conclusão dos módulos/disciplinas eletivas dentro da carga horária mínima;
- aprovação no trabalho de conclusão de curso com aprovação satisfatória, ou seja, nota igual ou superior a 6,0 (60% da nota total).

UNIDADE 05

# Trabalho de conclusão de curso (TCC)

## Trabalho de Conclusão de Curso (TCC)

A metodologia do TCC previsto para essa especialização terá caráter transversal, com disciplina própria e carga horária de 45 horas para sua elaboração.

No Programa Médicos pelo Brasil, é necessário que o tema do seu TCC esteja alinhado com os indicadores do Previne Brasil, listados a seguir:

**Proporção de gestantes com pelo menos seis consultas pré-natal realizadas, sendo a 1ª até a 12ª semana de gestação.**

**Proporção de gestantes com realização de exames para sífilis e HIV.**

**Proporção de gestantes com atendimento odontológico realizado.**

**Proporção de mulheres com coleta de citopatológico na APS.**

**Proporção de crianças de um ano de idade vacinadas na APS contra difteria, tétano, coqueluche, hepatite B, infecções causadas por Haemophilus influenzae tipo B e poliomielite inativada.**

**Proporção de pessoas com hipertensão, com consulta e pressão arterial aferida no semestre.**

**Proporção de pessoas com diabetes, com consulta e hemoglobina glicada solicitada no semestre.**

Parte da avaliação abrangida pelo TCC será realizada ao longo do curso online em plataforma específica, visando ao acompanhamento e à facilitação do desenvolvimento do trabalho dos profissionais estudantes, assim como o assessoramento ao tutor online.

Para orientar o seu trabalho, será disponibilizado, também, um manual com a estrutura/requisitos do TCC em momento oportuno.

Esse trabalho de conclusão de especialização será um projeto de intervenção em formato de monografia, apresentado por meio de pôster e de depoimento do profissional estudante sobre a experiência vivida, via internet com transmissão síncrona para uma banca e gravada para arquivo de comprovação.

Os membros da banca atribuirão, mediante discussão entre pares, uma nota à apresentação utilizando os mesmos critérios de avaliação utilizados para analisar o trabalho escrito, a saber:

- Completude do trabalho conforme os critérios acadêmicos – 0 a 5,0 pontos
- Relevância – 0 a 3,0 pontos
- Aplicabilidade – 0 a 2,0 pontos

UNIDADE 06

# Curso a distância e Férias

## Curso a distância e férias

As informações sobre férias no Programa Médicos Pelo Brasil estão descritas no Regulamento do Estágio de Experiência Remunerado do Programa Médicos pelo Brasil na portaria ADAPS nº 04, de 21 de junho de 2022.

A portaria menciona que você terá o benefício de férias, organizado em recesso anual de 30 (trinta) dias consecutivos a cada ano completo de atividade, que podem ser fracionados em dois períodos de 15 (quinze) dias de descanso, sem prejuízo do recebimento da bolsa-formação, observando algumas disposições.

No que se refere à especialização é importante destacar que durante o período do recesso, você deve permanecer exercendo suas atividades de ensino de acordo com o cronograma do Curso de Especialização Medicina da Família. Conforme o Artigo 40, inciso II, item “e” da referida portaria, você profissional estudante, não terá recesso em relação ao curso.



Caso sinta necessidade consulte as portarias da ADAPS sobre o Programa Médicos Pelo Brasil no link:

<https://www.adapsbrasil.com.br/legislacao-e-normativos/>



UNIDADE 07

# Acesso ao meu atestado de matrícula e ao meu histórico

## Acesso ao meu atestado de matrícula e ao meu histórico

Como estudante do Curso de Especialização Medicina da Família e Comunidade você é um estudante da Universidade Federal de Minas Gerais e, desta forma, tem todos os direitos e deveres de qualquer estudante da UFMG. Assim, pela página do MinhaUFMG (<http://minha.ufmg.br/>), você poderá emitir o seu comprovante de matrícula e histórico escolar. Veja abaixo como emitir os documentos.

Entre na página: <http://minha.ufmg.br/>

Clique em **Novo Usuário** se for o seu primeiro acesso ou então coloque o seu Usuário e Senha.





- [Termos de uso dos recursos de TI da UFMG.](#)
- [Novo usuário? Veja como acessar a minhaUFMG.](#)
- [Se você esqueceu sua senha, recupere-a.](#)

**Login**

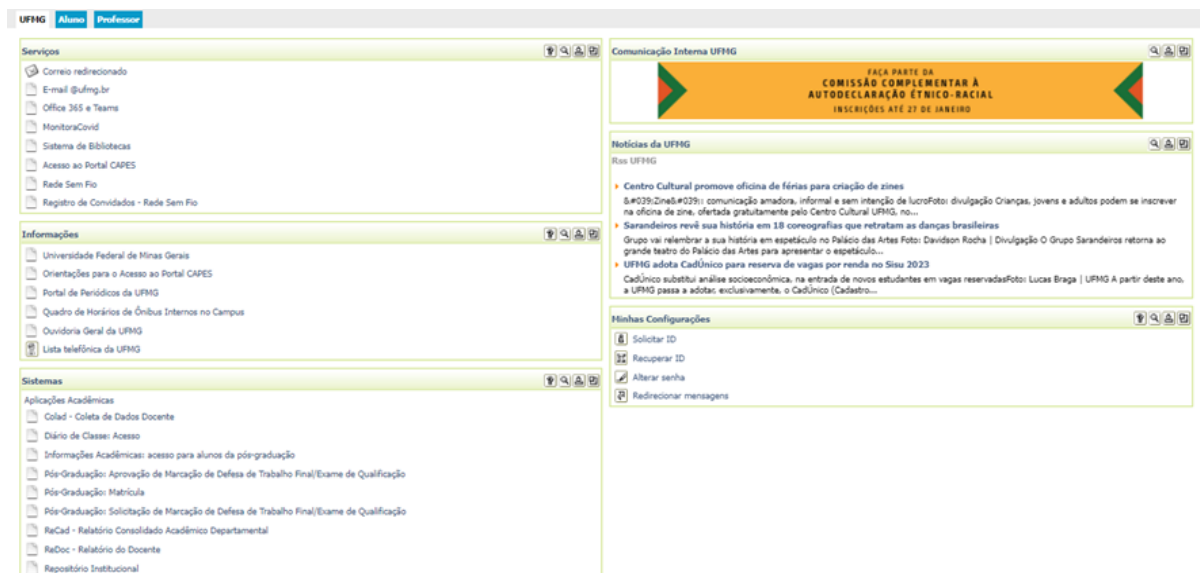
USUÁRIO:

SENHA:

**Aviso**

**Novo** Acesse o [MonitoraCovidUFMG](#) para atualizar sua situação vacinal: precisamos saber como estamos para planejar o que devemos fazer.

Para acessar o seu comprovante de matrícula juntamente com o seu histórico escolar, na página seguinte escolha a opção **Pós-Graduação - Matrícula**:



Abrindo a nova página, selecione na parte superior à esquerda **Matrícula** e então clique em **Emitir Comprovante**.



**ATENÇÃO: O Sistema Online de Matrícula da Pós-Graduação não foi projetado para funcionar no navegador que você está utilizando. O sistema pode não funcionar corretamente. Sugestão de navegadores: Mozilla Firefox 3.X ou Internet Explorer 7.0 ou superior.**

Você ainda pode acessar o seu comprovante de matrícula e seu histórico escolar por meio do aplicativo Siga UFMG.

Basta baixar o aplicativo na:

**AppStore** (<https://apps.apple.com/br/app/siga-ufmg/id1456022680>) ou **no GooglePlay** ([https://play.google.com/store/apps/details?id=br.ufmg.ddp.cecom.academico.sigaufmg&hl=pt\\_BR&gl=US&pli=1](https://play.google.com/store/apps/details?id=br.ufmg.ddp.cecom.academico.sigaufmg&hl=pt_BR&gl=US&pli=1)).



Você viu como é fácil gerar seu atestado de matrícula e histórico escolar. Agora você já poderá gerar esses documentos sempre que precisar. Lembramos que esses são os documentos oficiais do Curso, emitidos pela universidade, já possuem assinatura digital e dispensam carimbo ou assinatura física da Secretaria do Curso.

UNIDADE 08

# Acesso à biblioteca da UFMG

## Acesso à biblioteca da UFMG

Como estudante da Universidade Federal de Minas Gerais, você tem direito a acessar os serviços oferecidos pela Biblioteca Universitária da UFMG (BU/UFMG). Além disso, existem serviços diferenciados para os estudantes a distância, pois estes, em sua maioria, residem em outras cidades.

Para facilitar o seu acesso à Biblioteca da Universidade Federal de Minas Gerais, acesse o link: [https://www.bu.ufmg.br/bu\\_atual/servicos/](https://www.bu.ufmg.br/bu_atual/servicos/), que apresenta instruções detalhadas para acesso a cada um dos serviços prestados.

Você pode ainda acessar o sistema da BU/UFMG por seu do seu acesso no MinhaUFMG, nas opções **Sistemas de Bibliotecas e Acesso ao Portal CAPES**.

The screenshot displays the UFMG website interface. At the top left is the 'minhaUFMG' logo. The header includes 'UNIVERSIDADE FEDERAL DE MINAS GERAIS' and a user greeting: 'OLÁ MARCELO PELLIZZARO DIAS AFONSO, SEJA BEM-VINDO. SEU LOGIN: PELLIZZARO'. Below the header are navigation tabs for 'UFMG', 'Aluno', and 'Professor'. The main content area is divided into several sections:

- Serviços:** A list of services including 'Correio redirecionado', 'E-mail @ufmg.br', 'Office 365 e Teams', 'MonitoraCovid', 'Sistema de Bibliotecas', 'Acesso ao Portal CAPES', 'Rede Sem Fio', and 'Registro de Convidados - Rede Sem Fio'.
- Informações:** A list of information links including 'Universidade Federal de Minas Gerais', 'Orientações para o Acesso ao Portal CAPES', 'Portal de Periódicos da UFMG', and 'Quadro de Horários de Ônibus Internos no Campus'.
- Comunicação Interna UFMG:** A banner for 'FAÇA PARTE DA COMISSÃO COMPLEMENTAR À AUTODECLARAÇÃO ÉTNICO-RACIAL' with a deadline of '15/05/2023'.
- Notícias da UFMG:** A news section with the title 'Rss UFMG' and several news items, such as 'Centro Cultural promove oficina de férias para criação de zines' and 'Sarandeiros revê sua história em 18 coreografias que retratam as danças brasileiras'.
- Minhas Configurações:** A link to the user's configuration page.

UNIDADE 09

# Organização do curso

## Organização do curso

O curso terá a duração mínima de 24 meses, na modalidade à distância, perfazendo um total de 102 semanas, mais 01 semana para apresentação de TCC. O Calendário Acadêmico, com informações sobre o início e término de cada Eixo, será disponibilizado no AVA.

O curso está organizado para a oferta de 32 módulos distribuídos em 06 Eixos (com a participação de tutores clínicos e acadêmicos), módulos eletivos e atividades complementares, além da realização do Trabalho de Conclusão de Curso (TCC).

A oferta do curso está organizada em semanas, conforme o quadro a seguir (quadro 1), que apresenta a carga horária e o quantitativo de semanas para cada Eixo.

Quadro 1 - Carga horária e quantitativo de semanas para cada Eixo do Curso de Especialização em MFC, NESCON/UFMG 2022.

Eixos Carga Horárias Semanas	Eixos Carga Horária Semanas	Eixos Carga Horária Semanas
Eixo 1	45	06
Eixo 2	120	16
Eixo 3	90	12
Eixo 4	315	42
Eixo 5	60	08
Eixo 6	90	12
TCC	45	06 (+05 Eixo Transversal)
Eletivas	120	94 (Eixo Transversal)
Complementares	480	12 (Eixo Transversal)
Total	1365	102

UNIDADE 10

# Matriz curricular



## Matriz curricular

A matriz curricular do Curso de Especialização em MFC pode ser visualizada a seguir, com seus 06 Eixos obrigatórios, e a descrição dos Eixos transversais.

Eixo	Módulo	Título	C/H
Eixo 1 - Princípios e Fundamentos do SUS e da Atenção Primária à Saúde	1	Políticas públicas de saúde: processo histórico e a organização do SUS	15
	2	Atenção Primária à Saúde e Estratégia Saúde da Família: bases históricas, políticas e organizacionais	15
	3	Princípios da Medicina de Família e Comunidade	15
<b>Subtotal Eixo 1</b>			<b>45</b>

Eixo	Módulo	Título	C/H
Eixo 2 - Ferramentas da Medicina de Família e Comunidade	4	Ferramentas de abordagem clínica	30
	5	Gestão da clínica e coordenação do cuidado	30
	6	Abordagem familiar	30
	7	Abordagem comunitária	30
<b>Subtotal Eixo 2</b>			<b>120</b>

Eixo	Módulo	Título	C/H
Eixo 3 - Cuidado a grupos populacionais específicos e situações especiais	8	Saúde da criança e do adolescente	30
	9	Saúde da mulher	30
	10	Saúde do homem	15
	11	Saúde do idoso	15
<b>Subtotal Eixo 3</b>			<b>90</b>

<b>Eixo</b>	<b>Módulo</b>	<b>Título</b>	<b>C/H</b>
Eixo 4 - Atenção à Saúde	12	Abordagem aos problemas gerais e inespecíficos	30
	13	Abordagem aos problemas de ouvidos, nariz, garganta e pulmões	30
	14	Abordagem a Problemas de Saúde Mental	30
	15	Abordagem a Problemas Digestivos	15
	16	Abordagem a Problemas Infecciosos	30
	17	Abordagem a Problemas Cardiovasculares	30
	18	Abordagem a Problemas Dermatológicos	15
	19	Abordagem a Problemas Hematológicos	15
	20	Abordagem a Problemas metabólicos	30
	21	Abordagem a Problemas das vias urinárias	15
	22	Abordagem a Problemas Muscuesqueléticos	30
	23	Abordagem a Problemas do sistema nervoso	30
24	Abordagem a Problemas de Olhos e Visão.	15	
<b>Subtotal Eixo 4</b>			<b>315</b>

<b>Eixo</b>	<b>Módulo</b>	<b>Título</b>	<b>C/H</b>
Eixo 5 - Cuidado a grupos populacionais específicos e situações especiais	25	Atenção à saúde das populações do campo, florestas e águas e populações tradicionais.	15
	26	Atenção às situações de violência.	15
	27	Atenção à saúde do trabalhador.	15
	28	Atenção à sexualidade.	15
<b>Subtotal Eixo 5</b>			<b>60</b>

Eixo	Módulo	Título	C/H
Eixo 6 - Procedimentos e organizações específicas do cuidado	29	Realização de Procedimentos na APS.	30
	30	Urgências e Emergências na APS.	30
	31	Cuidados domiciliares.	30
	32	Cuidados paliativos.	30
<b>Subtotal Eixo 6</b>			<b>120</b>

Eixo	Módulo	Título	C/H
Módulos eletivos - Eixo Transversal	33	<p><b>Eletivas</b></p> <p>Os profissionais estudantes poderão escolher entre um leque de opções</p> <p><b>Carga horária mínima - 120h</b> <b>Carga hora máxima - 195h</b></p> <p>Registro a partir de apresentação de certificado apresentado pelo profissional estudante e verificado e registrado no sistema pelo Tutor online. Metodologia do trabalho de conclusão de curso.</p>	120 - 195
TCC - Eixo transversal	34	Metodologia do trabalho de conclusão de curso.	45
Atividades complementares - Eixo transversal	35	<p><b>Atividades complementares</b></p> <p>Os profissionais estudantes participarão de 4 atividades presenciais, geridos pela agência de provimento, com acompanhamento tutorial em unidades de saúde.</p> <p><b>Carga horária - 4 atividades de 120h</b> <b>Carga horária total - 480h</b></p> <p>Registro a partir de apresentação de declaração de participação pelo profissional estudante e verificado e registrado no sistema pelo Tutor online.</p>	480
<b>Total de C/H mínima</b>			<b>120</b>
<b>Total de C/H máxima</b>			<b>1440</b>

## 10.1 Eixo transversal – Atividades complementares

As atividades complementares são atividades profissionais realizadas em Unidades de Saúde com supervisão e orientação dos tutores clínicos, selecionados e gerenciados pela ADAPS, do Ministério da Saúde. Serão 4 atividades obrigatórias (uma por semestre, com carga horária de 120h) com temáticas distintas, mapeadas pelos profissionais de referência do projeto e relacionadas à estrutura de conteúdo do curso, totalizando 480h.



### Atenção!

O registro dessas atividades será semestral mediante apresentação de declaração de conclusão emitido pelo sistema de gestão de tutoria clínica da UNA-SUS, liberado pelo tutor clínico responsável.

## 10.2 Eixo transversal – Módulos Eletivos

Os módulos eletivos deverão ser cursados de maneira transversal à especialização, de acordo com a escolha de temáticas pelo estudante ou por orientação dos tutores, perfazendo um total mínimo de 120h e máximo de 195h. Se o total da carga horária no módulo eletivo for superior a 195h, as horas excedentes não serão contabilizadas. Esses temas devem ser acessados no portal da Rede UNA-SUS (<https://www.unasus.gov.br/>), a partir da data de matrícula no curso, uma vez que não serão aceitos certificados expedidos com data anterior e de outras plataformas.

Os cursos disponíveis no portal da Rede UNA-SUS são ofertados por Instituições de Ensino Superior integrantes da Rede, e quando o Curso for concluído será gerado um Certificado pela Instituição ofertante, em até 7 dias úteis.



O(s) certificado(s) deverão ser encaminhados ao tutor online, via AVA, para integralização dos créditos

UNIDADE 11

# Coordenação do NESCON e coordenação do curso

## **Coordenação do NESCON e coordenação do curso**

Você pode conhecer mais sobre o Conselho Diretor do NESCON na página <https://www.nescon.medicina.ufmg.br/conselho-diretor/>.

### **Equipe da Secretaria Acadêmica**

Conheça um pouco mais da Coordenação do Curso de Especialização em Medicina de Família e Comunidade do NESCON:

#### **Marcelo Pellizzaro Dias Afonso - Coordenador Geral**

<http://somos.ufmg.br/professor/marcelo-pellizzaro-dias-afonso>

#### **Marília Faleiro Malaguth Mendonça - Supervisora de Tutoria**

<http://somos.ufmg.br/professor/marilia-faleiro-malaguth-mendonca>

#### **Luiz Sérgio Silva - Supervisor de TCC**

<http://somos.ufmg.br/professor/luiz-sergio-silva>

#### **Raphael Augusto Teixeira de Aguiar - Comissão coordenadora**

<http://somos.ufmg.br/professor/raphael-augusto-teixeira-de-aguiar>

#### **Edison José Corrêa - Comissão coordenadora**

<http://lattes.cnpq.br/0682662099208286>

UNIDADE 12

# Direitos e deveres do estudante da UFMG e Regulamento do curso

## Direitos e deveres do estudante da UFMG e Regulamento do curso

Como estudante da Universidade Federal de Minas Gerais, você possui direitos e deveres a observar.

Saiba mais sobre o Regimento da Universidade em <https://www2.ufmg.br/sods/Sods/Sobre-a-UFMG/Regimento-Geral> e sobre o Regulamento do Curso em: [https://www.nescon.medicina.ufmg.br/cursos/wp-content/uploads/2023/01/Regulamento-do-CEMFC\\_-Vers%C3%A3o-Final.pdf](https://www.nescon.medicina.ufmg.br/cursos/wp-content/uploads/2023/01/Regulamento-do-CEMFC_-Vers%C3%A3o-Final.pdf)



### Mensagem final

A equipe do curso de Especialização Medicina da Família e Comunidade saúda todos os profissionais estudantes e deseja uma excelente caminhada. Conte conosco e seja muito bem-vindo!



DISQUE SAÚDE **136**

Programa Médicos pelo Brasil

# Curso de Especialização Medicina de Família e Comunidade

Guia do Estudante

NESOM  
Núcleo de Educação em Saúde Coletiva  
FACULDADE DE MEDICINA - UFMG

FACULDADE  
DE MEDICINA  
- UFMG -

UFMG

UNASUS  
Universidade Aberta do SUS

FIOCRUZ

Médicos  
pelo Brasil

SUS+

MINISTÉRIO DA  
SAÚDE