





































Teste de Snellen para Acuidade Visual

1		20/200
2	 	20/100
3	  	20/70
4	   	20/50
5	    	20/40
6	     	20/30
7	      	20/25
8	       	20/20

Fixar cartaz a 3m de distância da pessoa em exame (das pernas posteriores da cadeira em que a pessoa estiver sentada).
Fixar cartaz à altura dos olhos da pessoa em exame.